

Milé děti, máme před sebou nový týden a s ním i nové úkoly.
Tentokráte na vás čekají samé voňavé obrázky.
Vy budete pilné včeličky a při dobré snaze vám půjde dílo krásně od ruky.
Držím palce.

PAMPELIŠKA

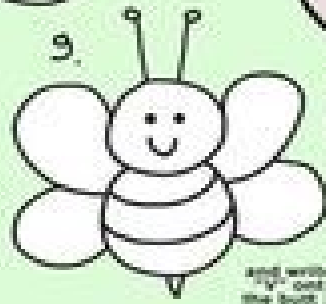



**Na zahrádce pod jabloní roste žlutá kytička,
každý den se zrána dívá do zlatého sluníčka.
Pampeliška, milé děti, zrovna tak se jmenuje,
s motýlky a včeličkami celíčký den tancuje.
A když večer do červánků uléhá i sluníčko,
skloň si hlavu pampeliško, odpočiň si maličko.**

Čmelák

**Letí letí letadlo,
jenom, aby nespadlo.
Letí, letí, je to drak,
černý čmelák bombardák.
Přistane nám na letišťě
rozkvetlého jetelišťě,
rovnou dolů na maják,
na rozkvetlý vlčí mák.**

Vyprávěj, co sis zapamatoval(a) z těchto říkanek?
Vyber si jednu z těchto básniček,
nauč se jí nazpaměť a pak si jí zkus i nakreslit.

How To Draw a BEE ?

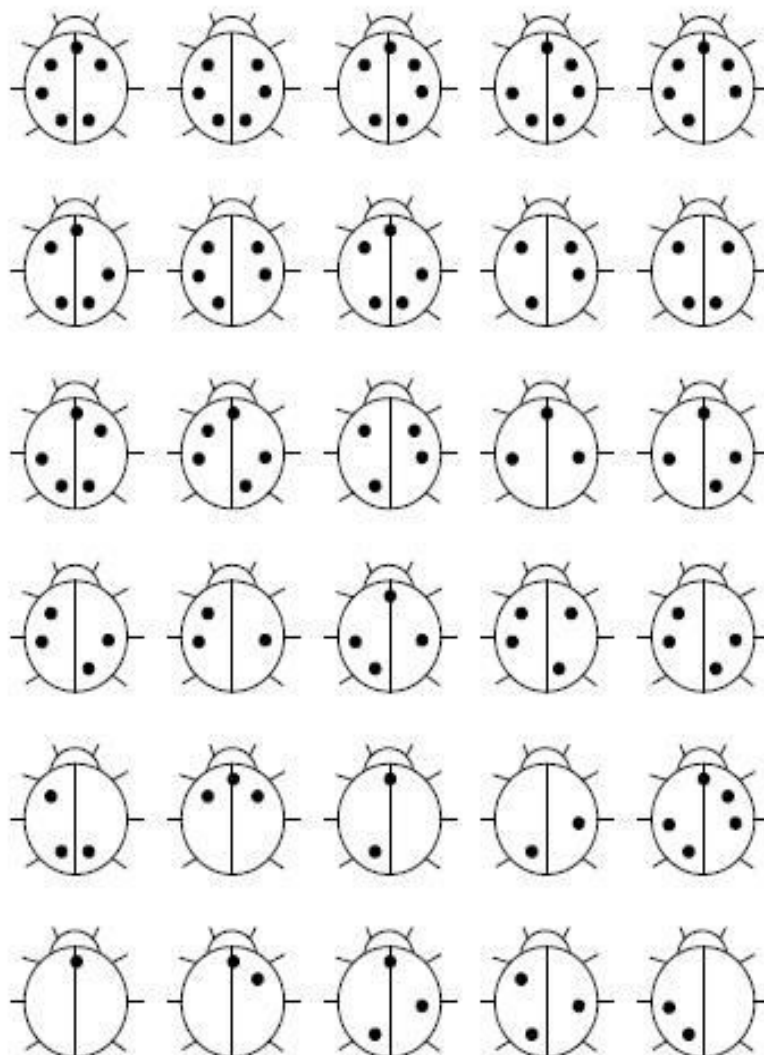


Hannairena.blogspot.com

Nakresli si postupně tohoto čmeláka podle předlohy.


SLUNĚČKA SEDMITEČNÁ

Sluněčko sedmitečné má mít sedm teček na svých krovkách. Sluněčkům některé tečky chybějí. Dokresli je.



KuliFerda

7



Rozstříhej obrázek podle čar,
zamíchej proužky a poskládej vzestupně,
pokud si troufneš, můžeš i sestupně.

Pampeliškový med



Suroviny

počet porcí: neuvedeno

- 1 l voda
- 1 ks citron
- 100 ks pampeliška květy
- 1 kg cukr

Postup přípravy receptu


Pampeliškové květy svaříme s pokrájeným citronem v 1 litru vody a svařené necháme louhovat 24 hodin.

Poté scedíme přes utěrku, kterou ještě vymačkáme a do takto scezeného "sirupu" nasypeme kilo cukru.

Pomaličku vaříme a necháme redukovat na přibližně poloviční množství. Požadovanou hustotu zjistíme kápnutím medu na chladný talířek. Neroztéká-li se moc rychle, je hotovo.


Vlijeme do čistých skleniček, horké necháme chvíli položené víčkem dole. Skladujeme libovolně dlouho.

A až budeš trhat pampelišky na vaření medu,
dívej se pozorně kolem sebe, třeba tě bude pozorovat nějaký ten šnek,
beruška nebo včelička :-)





<http://prosisu.blogspot.cz/>

Dokresli vše co na obrázku chybí.



Numération - Les pots de fleurs

Dessine le nombre de fleurs indiqué sur le pot



Ve které váze nebude žádná kytka? Nakresli květiny do vázy podle počtu.



VIVO 23:59 48%



Instagram



@paoladermatologista 🤔


HÁ 2 HORAS



piapolya












Name _____




How Many Flowers?

Count the pictures and write the number.

 <input style="width: 50px; height: 40px; margin: 10px auto;" type="text"/>	 <input style="width: 50px; height: 40px; margin: 10px auto;" type="text"/>	 <input style="width: 50px; height: 40px; margin: 10px auto;" type="text"/>
 <input style="width: 50px; height: 40px; margin: 10px auto;" type="text"/>	 <input style="width: 50px; height: 40px; margin: 10px auto;" type="text"/>	 <input style="width: 50px; height: 40px; margin: 10px auto;" type="text"/>
 <input style="width: 50px; height: 40px; margin: 10px auto;" type="text"/>	 <input style="width: 50px; height: 40px; margin: 10px auto;" type="text"/>	 <input style="width: 50px; height: 40px; margin: 10px auto;" type="text"/>

© 2010



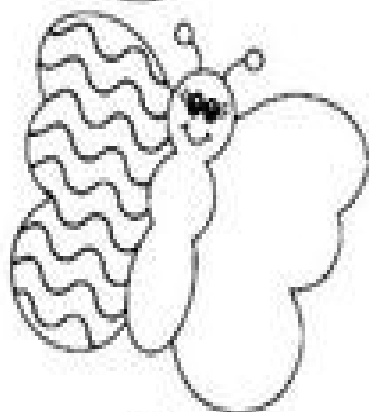
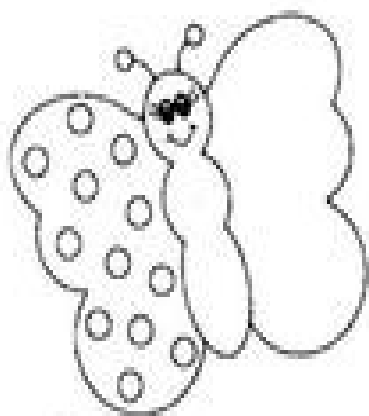
Kolik květin – tolik teček na váze.



Copyright © 2017 Preschoolplanet.us All Right Reserved
 More Worksheets at:
<https://preschoolplanet.us/category/worksheets/>

yellow = žlutá
 blue = modrá
 pink = růžová
 green = zelená

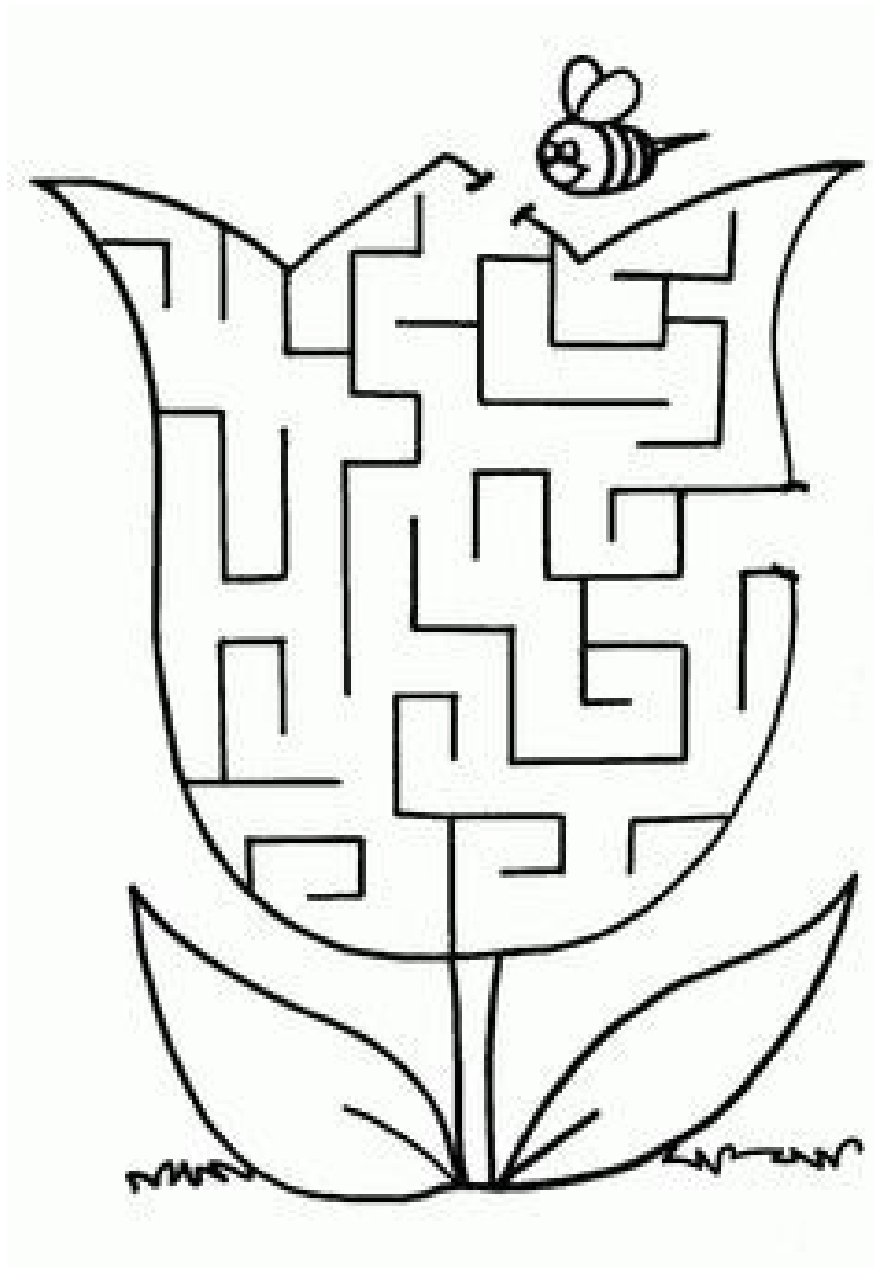
orange = oranžová
 red = červená
 purple = fialová

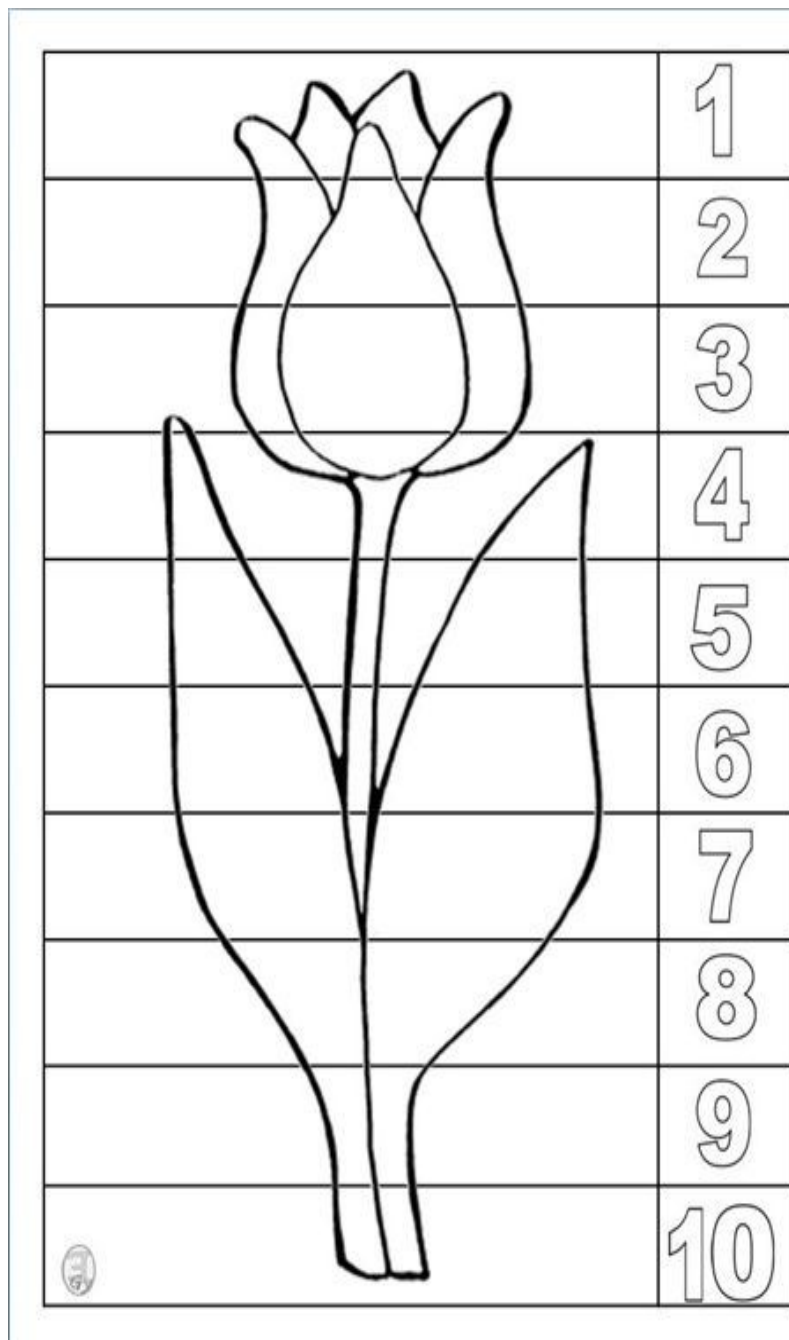


Completa e colora



Vyrob si louku plnou motýlků, můžeš použít těstoviny.














Tuli, tuli, tulipán,
tulí se a není sám.
Na rozkvetlém záhonku
kývá hlavou na stonku.
Listy mu v tom pomáhají,
dětem pěkně zamávají.

Nejprve si tulipán vykreslí, pak rozstříhej a nakonec seřadí.

Построй логическую цепочку.



Dosaď do okénka správny obrázek.



Sudoku

Pohádka o berušce, která chtěla mít osm teček.

Milé děti, byla jednou jedna beruška sedmitečná, která měla zvláštní přání. Nelíbilo se jí, že má stejně jako všechny ostatní berušky sedmitečné sedm teček: chtěla jich mít osm. Připadalo jí, že by pak tím, že bude neobyčejná, byla oblíbenější a slavnější. "Sedm teček," říkala si každý večer před zrcadlem, "stejných sedm teček, jako kterákoli jiná beruška. Ach jo."

Jednou se beruška od hodného motýla běláška dozvěděla, že za sedmi mraveništi a sedmi potůčky žije brouk poustevník, který možná umí plnit přání. Ihned ten samý den za ním beruška vyrazila, se svým celoživotním přáním: mít osm teček.

Poté, co obešla tři mravenišť a přebrodila tři potůčky, najednou potkala jinou berušku, jdoucí stejným směrem. A k jejímu údivu tato jiná beruška měla osm teček!

"Ahoj beruško," zavolala beruška sedmitečná, "ještě jsem nikdy neviděla berušku s osmi tečkami. Kam máš namířeno?"

"Slyšela jsem," odpověděla beruška s osmi tečkami, "že za sedmi mraveništi a sedmi potůčky žije brouk poustevník, který možná umí plnit přání. Chci aby mi splnil moje celoživotní přání: mít sedm teček, stejně jako každá jiná beruška sedmitečná."

"Sedm teček jako všechny ostatní? Proč si to přeješ?" zeptala se naše beruška, kterou známe od začátku příběhu.

"Když jsem byla malá, některé berušky se mi kvůli osmi tečkám posmívaly. Taky jsou podezřívavé, jestli vůbec patřím k jejich rodu. Nebo si myslí, že ze sebe schválně nadutě dělám zajímavou... a kam máš namířeno ty?" odpověděla beruška s osmi tečkami.

"Budeš se mi možná smát, ale jdu za stejným broukem poustevníkem, říct mu, že chci mít osm teček místo sedmi. Je to můj celoživotní sen."

"A proč si chceš přát něco takového?" zeptala se beruška s osmi tečkami.

"Když budu neobyčejná, můžu přece být slavná a zajímavá," odpověděla beruška sedmitečná.

"No vida," usmála se beruška s osmi tečkami, "nikdy mě nenapadlo ze svojí zvláštnosti takto udělat přednost."


Obě berušky se podívaly jedna na druhou. Pak se začaly smát.

"Tím, že mám sedm teček," řekla ta sedmitečná, "vlastně úplně v klidu všude zapadnu."

"Tím, že mám osm teček," řekla ta osmitečná, "můžu být slavná a zajímavá."

"Jdeme domů. Kdo ví, jestli ten brouk poustevník opravdu umí plnit přání, třeba se to o něm jen říká." Usmála se beruška sedmitečná. Obě se obrátily a začaly směřovat k domovu.

Berušky si vyměnily adresy a začaly se spolu kamarádit. Každá se od té druhé naučila, že každý by měl být vděčný za to, jaký je, být sám sebou a na tom teprve stavět.



Co bylo první a co poslední? Kartičky vystříhej a poskládej.
Začínáme zleva.